

Řepka MATIF	08.01.2024	12.01.2024	Změna	Nejnižší	Nejvyšší	Měna
únor 2024	422,25	419,25	-3,00	418	429,25	EUR / t
květen 2024	424	421,25	-2,75	420	431	EUR / t
srpen 2024	424,25	421,75	-2,50	421,75	432,5	EUR / t
listopad 2024	430,75	428,25	-2,50	427,25	436,25	EUR / t
únor 2025	439,75	435,25	-4,50	430,25	439,75	EUR / t

NYSE Liffe Market: Paris, Clearing House:LCH.Clearnet

 zobrazit graf na: [www](#)

Sojový šrot Rotterdam	08.01.2024	12.01.2024	Změna	Nejnižší	Nejvyšší	Měna
březen 2024	520	498	-22,00	498	520	USD / t
duben 2024	501	489	-12,00	489	501	USD / t
březen 2024	490	477	-13,00	477	490	USD / t
květen 2024 - říjen 2024	455	443	-12,00	443	455	USD / t
P5	481	455	-26,00	455	455	USD / t

NL Soymeal HP, FOB Rotterdam

 zobrazit graf na: [www](#)

Řepkový šrot Rhine	08.01.2024	12.01.2024	Změna	Nejnižší	Nejvyšší	Měna
únor 2024	275	281	+6,00	274	281	EUR / t
únor 2024 - duben 2024	274	278	+4,00	272	278	EUR / t
květen 2024 - červenec 2024	264	268	+4,00	264	268	EUR / t
srpen 2024 - říjen 2024	254	256	+2,00	254	256	EUR / t
listopad 2024 - leden 2025	262	260	-2,00	258	262	EUR / t

Rapemeal, LWR Rhine

 zobrazit graf na: [www](#)

Pšenice krmná	08.01.2024	12.01.2024	Změna	Nejnižší	Nejvyšší	Měna
leden 2024	184,5	179,9	-4,60	179,9	184,5	GBP / t
březen 2024	189,8	185,2	-4,60	185,2	189,8	GBP / t
květen 2024	194	189	-5,00	189	194	GBP / t
červenec 2024	201,15	197,8	-3,35	197,8	201,15	GBP / t
listopad 2024	206	202,8	-3,20	202,8	206,3	GBP / t

London; LIFFE

 zobrazit graf na: [www](#)

Pšenice potravinářská	08.01.2024	12.01.2024	Změna	Nejnižší	Nejvyšší	Měna
březen 2024	221	216	-5,00	216	221,75	EUR / t
květen 2024	225	219,75	-5,25	219,75	225	EUR / t
září 2024	231	225	-6,00	225	231	EUR / t
prosinec 2024	234,75	229	-5,75	229	234,75	EUR / t
březen 2025	237	232	-5,00	232	237	EUR / t

NYSE Liffe Market: Paris, Clearing House:LCH.Clearnet

 zobrazit graf na: [www](#)

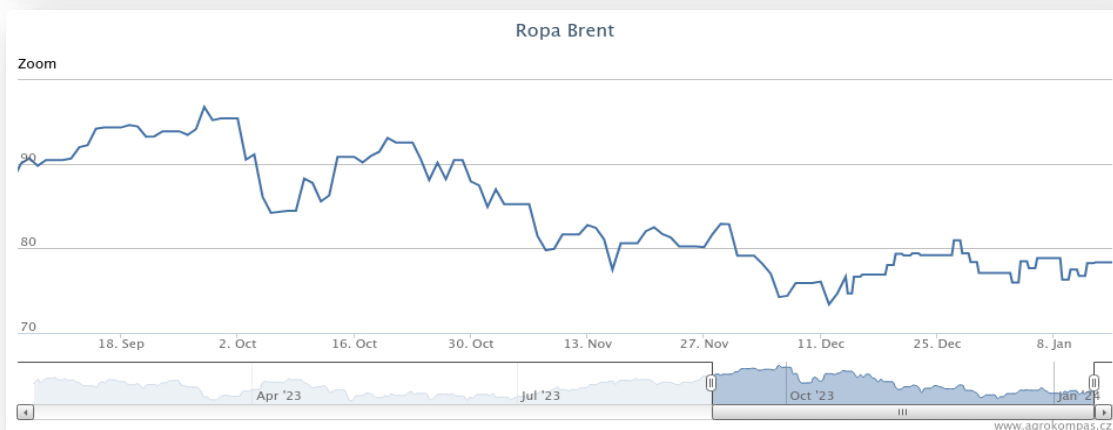
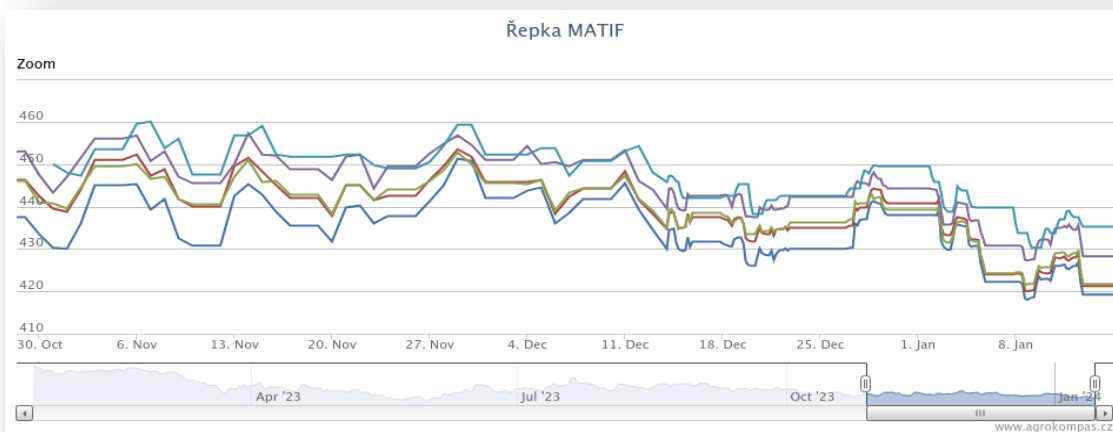
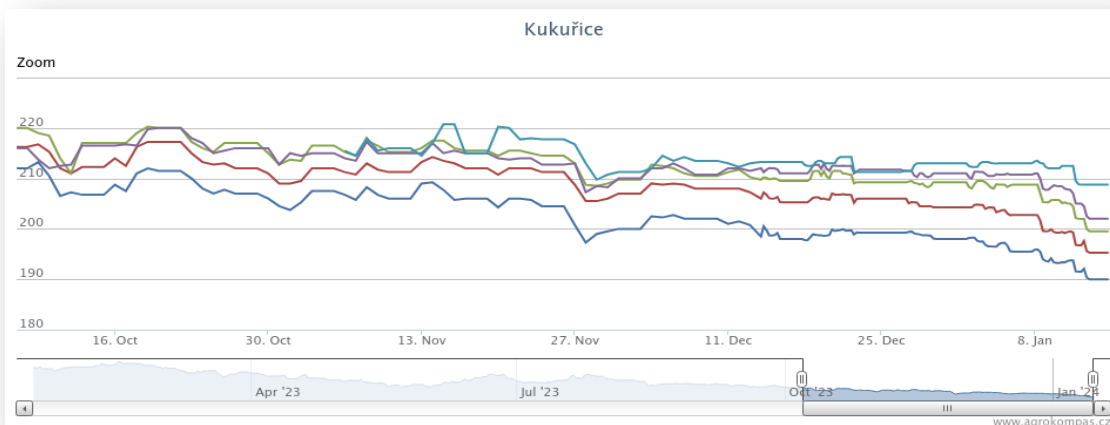
Kukuřice	08.01.2024	12.01.2024	Změna	Nejnižší	Nejvyšší	Měna
březen 2024	195,5	190	-5,50	190	196,25	EUR / t
červen 2024	202,75	195,25	-7,50	195,25	202,75	EUR / t
srpen 2024	208,75	199,5	-9,25	199,5	208,75	EUR / t
listopad 2024	210,75	202	-8,75	202	211	EUR / t
březen 2025	213	208,75	-4,25	208,75	213,5	EUR / t

NYSE Liffe Market: Paris, Clearing House:LCH.Clearnet

 zobrazit graf na: [www](#)

Ostatní	08.01.2024	12.01.2024	Změna	Nejnižší	Nejvyšší	Měna
Řepkový olej	845	860	+15,00	845	860	EUR / t
CZK/EUR	24,623	24,593	-0,03	24,05	24,71	EUR / t
CZK/USD	22,505	22,461	-0,04	22,36	22,57	EUR / t
CZK/GBP	28,617	28,64	+0,02	28,48	28,76	EUR / t
USD/EUR	1,094	1,095	+0,00	1,092	1,01	EUR / t
Ropa Brent	78,86	78,36	-0,50	76,31	78,86	USD/barel

Grafy:



Polský trh

Průměrné ceny obilovin a olejnin

komodita	07.01.2024	31.12.2023	týd. změna	jednotka
Pšenice potravinářská	911	968	-5,9%	zl/tuna
Pšenice krmná	873	881	-0,9%	zl/tuna
Žito potravinářské	644	625	3,0%	zl/tuna
Žito krmné	642	715	-10,2%	zl/tuna
Ječmen potravinářský	-	-	*	zl/tuna
Ječmen krmný	754	762	-1,1%	zl/tuna
Ječmen sladovnický	-	1 232	*	zl/tuna
Kukuřice krmná "mokra"	-	-	-	zl/tuna
Kukuřice krmná	818	815	0,4%	zl/tuna
Oves potravina	-	1 015	*	zl/tuna
Oves krmný	864	822	5,0%	zl/tuna
Tritikále krmivo	747	803	-6,9%	zl/tuna
komodita	31.12.2023	31.12.2023	týd. změna	jednotka
Řepka	1 984	1 984	-2,0%	zl/tuna
Řepkový raf. olej	4 988	4 988	2,9%	zl/tuna
Řepkový olej sur.	4 172	4 172	5,9%	zl/tuna
Řepkový šrot	1 220	1 220	-21,8%	zl/tuna

Průměrné ceny vepřové, hovězí, drůbeží

Vepřové	07.01.2024	31.12.2023	týd. změna	jednotka
jakost S	9 344	9 401	-0,6%	zl/tuna
jakost E	9 256	9 301	-0,5%	zl/tuna
jakost U	8 930	8 957	-0,3%	zl/tuna
jakost R	8 576	8 606	-0,3%	zl/tuna
jakost O	7 687	7 635	0,7%	zl/tuna
jakost P	*	*	*	zl/tuna
S-P celkem	9 323	9 277	-0,5%	zl/tuna
Průměrné ceny netto (bez DPH) , podle klasifikace SEUROP po porážce chlazené				
Drůbeží	07.01.2024	31.12.2023	týd. změna	jednotka
kuře typ brojler	4 657	4 664	-0,1%	zl/tuna
krůta (samec)	6 043	6 124	-1,3%	zl/tuna
krůta (samice)	6 196	6 174	0,4%	zl/tuna
Hovězí 7.1.2024	živá hmotnost	týd. změna		
mladý býk (A)	10,84 zl/kg	-0,4	%	
býk (B)	10,74 zl/kg	0,5	%	
volek (C)	* zl/kg	-	%	
kráva (D)	7,6 zl/kg	0,4	%	
jalovice (E)	10,59 zl/kg	0,9	%	

Průměrné ceny netto (bez DPH) , zaplacená dodavatelům, dle klasifikace SEUROP
 pozn. Kurz ČNB CZK/PLN k 23.10.2023 byl 5,531 PLN

Zdroj: Ministerstwo Rolnictwa i Rozwoju Wsi, Departament Rynków Rolnych

Ceny mléčných výrobků

Vnitřní trh EU

1. týden (končí 7.1.2024)

komodita	cena	změna za týden	změna za rok	jednotka
Máslo	549	0,4%	-4%	EUR/100kg
SMP	257	-2,7%	-11%	EUR/100kg
WMP	369	0,0%	-7%	EUR/100kg
Cheddar	356	-2,0%	-33%	EUR/100kg
Eidam	433	1,2%	-15%	EUR/100kg
Gouda	43	1,8%	-17%	EUR/100kg
Ementál	611	0,8%	-11%	EUR/100kg
Sušená syrovátka	86	0,9%	-3%	EUR/100kg

zdroj: <https://ec.europa.eu/>

Polský trh

komodita	typ	07.01.2024	31.12.2023	týd. změna	jednotka
Máslo 82 % tuku, 16 % vody	v kusech	2 361	2 401	-1,6%	EUR/100kg
	balené	2 558	2 672	-4,3%	EUR/100kg
Máslo 80 % tuku, 16 % vody, 2 % soli	v kusech	-	-	*	EUR/100kg
Máslo	celkově	2 552	2 647	-3,6%	EUR/100kg
Sušené mléko	plné	1 652	1 626	1,6%	EUR/100kg
	odtučněné	1 183	1 169	1,2%	EUR/100kg
	celkově	1 261	1 360	-7,3%	EUR/100kg
Kondenzované mléko	slazené	-	-	*	EUR/100kg
	neslazené	829	810	2,4%	EUR/100kg
	celkově	1 035	997	3,8%	EUR/100kg
Syrovátka v prášku		360	347	3,8%	EUR/100kg

Zdroj: Ministerstwo Rolnictwa i Rozwoju Wsi, Departament Rynków Rolnych

na závěr:

Přijde předsedkyně poslanecké sněmovny za premiérem České Republiky a povídá:

„Poslyš, mě už to nebaví poslouchat, že mám tak vysoký plat, najdi mi práci za méně peněz.“

„No měl bych plat na ministerstvu za 120 tisíc.“

„Ale to je moc.“ říká předsedkyně.

„Tak bych měl místo na generálním ředitelství za 90 tisíc.“

„I to je moc peněz. Něco tak za 35-40 tisíc by stačilo.“

„Holka, za tyhle peníze už bys musela něco umět ...“